



FIAT / ABARTH - ANNÉE MODÈLES 2023





INFORMATIONS SUR LA CONSOMMATION ET LES ÉMISSIONS DE DIOXYDE DE CARBONE DES VOITURES PARTICULIÈRES NEUVES

En application du décret n° 2016-884 du 29 juin 2016


ÉLECTRIQUE

MODÈLE	Code CNIT	Puissance maximale (kW)	Émissions de CO ₂ (g/km)	Consommation électrique (Wh/km)	Étiquette Énergie	
 NOUVELLE 500	Nouvelle 500 23,8 kWh	M10FATVP300R721	70	0	130 Wh/km	A
	Nouvelle 500C 23,8 kWh	M10FATVP300S723	70	0	130 Wh/km	A
	Nouvelle 500 3+1 23,8 kWh	M10FATVP300U725	70	0	130 Wh/km	A
	Nouvelle 500 42 kWh	M10FATVP300P720	87	0	139 - 144 Wh/km	A
	Nouvelle 500C 42 kWh	M10FATVP300R722	87	0	146 - 149 Wh/km	A
	Nouvelle 500 3+1 42 kWh	M10FATVP300T724	87	0	143 - 147 Wh/km	A
 E-ULYSSE	E-Ulysse Standard 50 kWh	M10FATVP300P429	100	0	246 Wh/km	A
	E-Ulysse Standard 75 kWh	M10FATVP2881755	100	0	261 Wh/km	A
	E-Ulysse Living 75 kWh	M10FATVP2882756	100	0	279 Wh/km	A

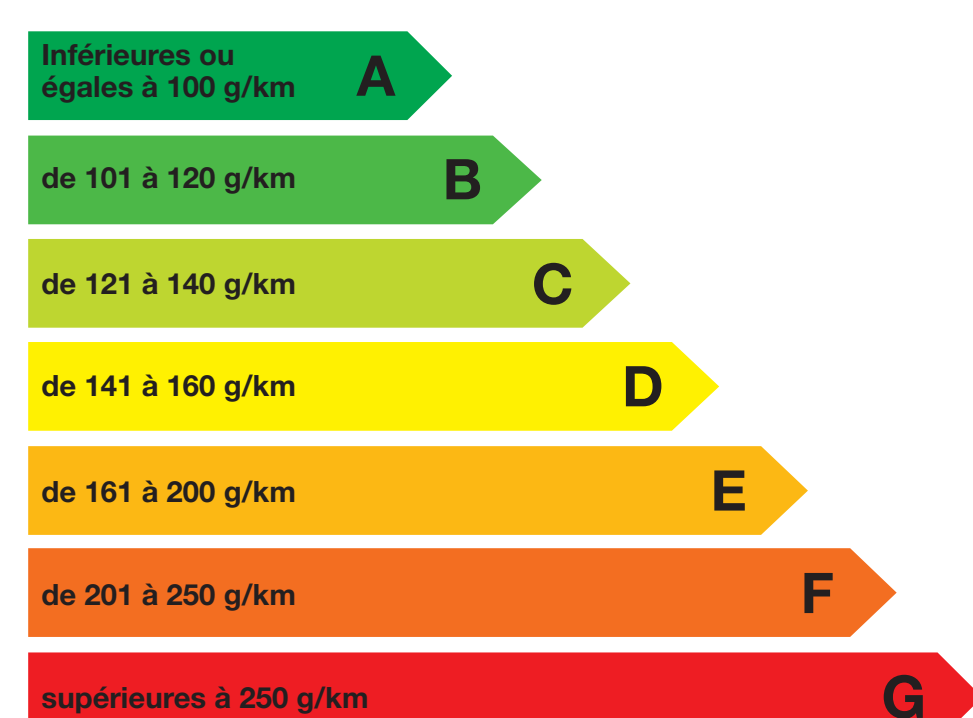
HYBRIDE

MODÈLE	Code CNIT	Puissance maximale (kW)	Émissions de CO ₂ (g/km)	Consommation de carburant* (l/100 km) vitesse basse / moyenne / haute / extra-haute / mixte	Étiquette Énergie	
 500	500 1.0 BSG 70 ch HYBRID	M10FATVP2832337	51	104 - 108	4,7 / 4,4 / 4,2 / 5,5 / 4,8	B
	500C 1.0 BSG 70 ch HYBRID	M10FATVP298U569	51	104 - 108	4,7 / 4,4 / 4,2 / 5,5 / 4,8	B
 PANDA	Panda 1.0 70 ch BSG Start&Stop HYBRID	M10FATVP298Y634	51	108 - 112	5,0 / 4,7 / 4,5 / 6,2 / 5,2	B
 TIPO	Tipo 5 Portes 1.5 FireFly 130 ch DCT7 HYBRID	M10FATVP295O578	96	116 - 120	6,2 / 4,5 / 4,8 / 5,9 / 5,3	B
	Tipo SW 1.5 FireFly 130 ch DCT7 HYBRID	M10FATVP295F582	96	116 - 120	6,2 / 4,5 / 4,8 / 5,9 / 5,3	B
 500X	500X 1.5 FireFly 130ch S/S DCT7 HYBRID	M10FATVP2407270	96	128 - 135	4,7 / 5,4 / 5,0 / 6,8 / 5,7	C
	500X DolceVita 1.5 FireFly 130ch S/S DCT7 HYBRID	M10FATVP2408320	96	128 - 136	4,7 / 5,4 / 5,0 / 6,8 / 5,7	C

ESSENCE

MODÈLE	Code CNIT	Puissance maximale (kW)	Émissions de CO ₂ (g/km)	Consommation de carburant* (l/100 km) vitesse basse / moyenne / haute / extra-haute / mixte	Étiquette Énergie	
 ABARTH 695	Abarth 695 1.4 T-Jet 180 ch BVM	M10FATVP247G872	132	166	9,4 / 6,3 / 5,9 / 7,2 / 6,9	E
	Abarth 695C 1.4 T-Jet 180 ch BVM	M10FATVP247S873	132	166	9,4 / 6,3 / 5,9 / 7,2 / 6,9	E

* Mixte (l/km), selon Dir 2017/1734. La consommation de carburant et les émissions de CO₂ d'un véhicule sont fonction non seulement de son rendement énergétique, mais également du comportement au volant et d'autres facteurs non techniques. Le CO₂ est le principal gaz à effet de serre responsable du réchauffement planétaire. Valeur minimale du couple finition-motorisation. Peut évoluer en fonction des équipements optionnels sélectionnés. Données à titre indicatif, sous réserve d'homologation définitive. Réf. : FI 523 251.



Au quotidien, prenez les transports en commun #SeDéplacerMoinsPolluer